



**Коррекционно-развивающая
программа развития внимания
для детей дошкольного
возраста (5-7 лет)**





Цель программы:

Формирование оптимального уровня произвольности внимания, как возрастнопсихологического новообразования в дошкольном возрасте. Формирование внимания, умение концентрировать внимание, выделять предметы по одним характерным признакам, переключение внимания, концентрация внимания и развитие коммуникации, способности к обобщению, анализу, развитие сообразительности и логического мышления.





Задачи:

- ❖ *Повышение уровня развития внимания;*
- ❖ *Развитие произвольного внимания;*
- ❖ *Формировать способность к переключению и концентрации внимания;*
- ❖ *Развитие внимания из-за запоминания;*
- ❖ *Повышение познавательного интереса.*





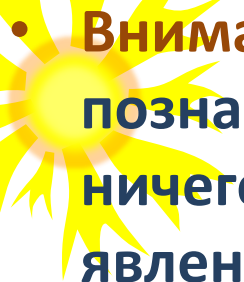
Формы работы: групповая

Оборудование: Электронная доска, чистые листы, ручки

Ожидаемый результат:

- ❖ высокий уровень внимания,
- ❖ овладение процессами переключения и концентрации внимания,
- ❖ высокий уровень мотивации к обучению.






- **Внимание** не является самостоятельным познавательным процессом, так как оно само по себе ничего не отражает и как отдельно взятое психическое явление не существует. Вместе с тем внимание является одним из важнейших компонентов познавательной деятельности человека, так как оно, возникая на основе познавательных процессов, организует и регулирует их функционирование. Поскольку познавательная деятельность осуществляется сознательно, то внимание выполняет одну из функций сознания.

- **Внимание** – это особое состояние сознания, благодаря которому субъект направляет и сосредотачивает познавательные процессы для более полного и четкого отражения действительности. Внимание связано со всеми сенсорными и интеллектуальными процессами. Наиболее заметно эта связь проявляется в ощущениях и восприятиях.



- 
- **Внимание** — это направленность и сосредоточенность сознания на каком-либо реальном или идеальном объекте, предполагающие повышение уровня сенсорной, интеллектуальной или двигательной активности индивида.
 - **Внимание** - это направленность психики (сознания) на определенные объекты, имеющие для личности устойчивую или ситуативную значимость, сосредоточение психики (сознания), предполагающее повышенный уровень сенсорной, интеллектуальной или двигательной активности.
 - Различают три вида внимания: непроизвольное, произвольное и послепроизвольное.



Упражнения.

Игра «Что слышно?» Цель: развитие слухового внимания.

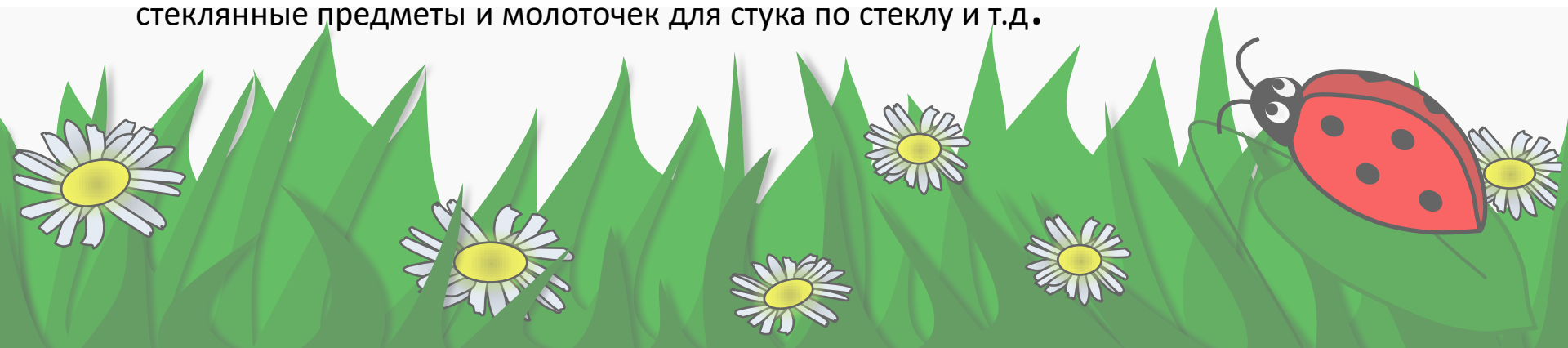
Оборудование: предметы, издающие знакомые детям звуки; ширма.

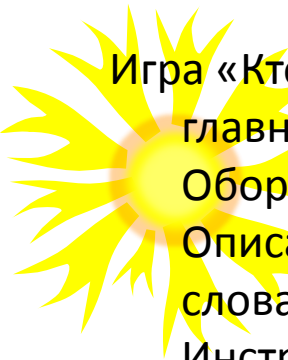
Описание. Ведущий предлагает детям послушать и запомнить то, что происходит за дверью или ширмой. Затем он просит рассказать, что они слышали. Побеждает тот, кто больше и точнее определит источники звука.

Инструкция: «Сейчас мы поиграем в игру «Что слышно?» и узнаем, кто самый внимательный. Нужно в полной тишине в течение некоторого времени (засекаю его я) внимательно слушать, что происходит за дверью (ширмой). По окончании данного времени (1—2 минуты) необходимо назвать как можно больше услышанных звуков. Чтобы каждому была дана возможность сказать, надо называть услышанные звуки в порядке своей очереди. Повторять звуки при назывании нельзя. Победит тот, кто больше всех назовет таких звуков»

Примечание. Можно играть как с группой детей, так и с одним ребенком. Очередность в игре может быть установлена с помощью считалки. Предметы, которые могут быть использованы для игры: барабан, свисток, деревянные ложки, металлофон, детское пианино, емкости с водой для ее переливания и создания звуков льющейся воды,

стеклянные предметы и молоточек для стука по стеклу и т.д.





Игра «Кто летает?». Цель: формирование внимания, развитие умения выделять главные, существенные признаки предметов.

Оборудование: список названий предметов.

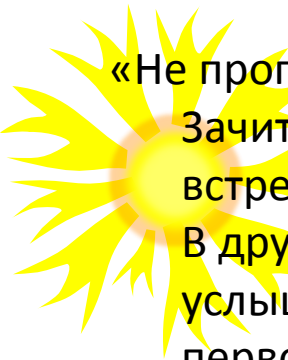
Описание. Ребенок должен отвечать и выполнять движения в соответствии со словами взрослого.

Инструкция: «Внимание! Сейчас мы выясним, кто (что) может летать, а кто (что) не может. Я буду спрашивать, а вы сразу отвечайте. Если назову что-нибудь или кого-либо, способного летать, например стрекозу, отвечайте: «Летает» – и показывайте, как она это делает, – разведите руки в стороны, как крылья. Если я вас спрошу: «Поросенок летает? молчите и не поднимайте руки».

Примечание. Список: орел, змея, диван, бабочка, майский жук, стул, баран, ласточка, самолет, дерево, чайка, дом, воробей, муравей, комар, лодка, утюг, муха, собака, вертолет, ковер...

Игра может проводиться как с одним ребенком, так и с группой детей.





«Не пропусти животное (растение, профессию)»

Зачитывается список слов. Задача детей хлопнуть в ладоши тогда, когда встретится слово, обозначающее, например, животное.

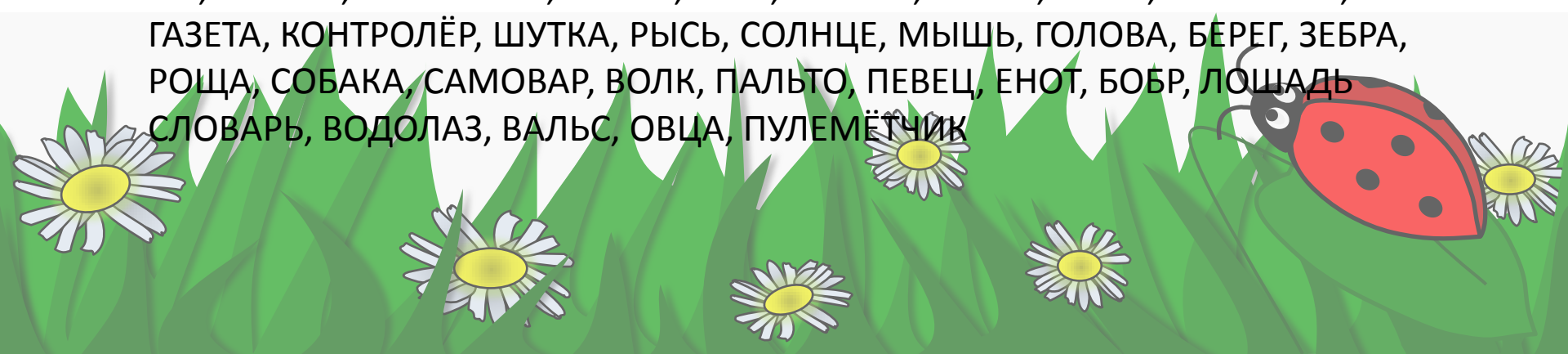
В другой раз можно предложить, чтобы дети вставали каждый раз, когда услышат слово, обозначающее растение. Затем возможно объединение первого и второго задания. Упражнение развивает внимательность, быстроту распределения и переключения внимания, а, кроме того, расширяет кругозор и познавательную активность ребенка.

Вариант1

стол, книга, лошадь, стул, дверь, виноград, собака, ножницы, книга, туфли, карандаш, мяч, окно, кошка, сапоги, коза, стекло, дом, дорога, яблоко, дерево, ковер, лев, стена, крыша, арбуз, санки, снег, тигр, кровать, тетрадь, вилка, лед, елка, заяц, волк, галстук, лимон, медведь, дыня, чайник, тарелка, полка, масло, пальто, белка.

Вариант2

МАШИНА, МЕДВЕДЬ ПУЛЕМЁТ, КЕНГУРУ, ПРЫГУН, ЧАЙНИК, ЛИСА ФОТОГРАФ, ЁЖ, КОШКА, МУЗЫКАНТ, ПИРОГ, ТИГР, АРТИСТ, СВЕЧА, ЛОСЬ, ОБЕЗЬЯНА, ГАЗЕТА, КОНТРОЛЁР, ШУТКА, РЫСЬ, СОЛНЦЕ, МЫШЬ, ГОЛОВА, БЕРЕГ, ЗЕБРА, РОЩА, СОБАКА, САМОВАР, ВОЛК, ПАЛЬТО, ПЕВЕЦ, ЕНОТ, БОБР, ЛОШАДЬ
СЛОВАРЬ, ВОДОЛАЗ, ВАЛЬС, ОВЦА, ПУЛЕМЁТЧИК





«Бывает – не бывает»

Ведущий называет какую-нибудь ситуацию и бросает ребенку мяч. Ребенок должен поймать мяч в том случае, если названная ситуация бывает, а если – нет, то мяч ловить не нужно.

Ситуации можно предложить разные:

1. Папа ушел на работу.
2. Поезд летает по небу.
3. Кошка хочет есть.
4. Человек вьет гнездо.
5. Почтальон принес письмо.
6. Зайчик пошел в школу.
7. Яблоко соленое.
8. Бегемот залез на дерево.
9. Шапочка резиновая.
10. Дом пошел гулять.
11. Туфли стеклянные.
12. На березе выросли шишки.
13. Волк бродит по лесу.
14. Волк сидит на дереве.
15. В кастрюле варится чашка.
16. Кошка гуляет по крыше.



Задание «Корова Маня и ее хозяйка». Цель: развитие устойчивости внимания.

Оборудование: рисунок с изображением лабиринта, простой карандаш.

Описание. В предлагаемом лабиринте ребенок должен пройти извилистую линию, проводя по ней пальцем или обратной стороной карандаша, найти, короткий путь, по которому могла бы двигаться хозяйка к своей корове Мане.

Инструкция: «Посмотри внимательно на этот рисунок. На нем изображен лабиринт, по которому необходимо найти короткий путь. Однажды корова Маня заблудилась — забрела в глухой лес и не знала, как вернуться домой. Она проголодалась и начала искать сочную и вкусную травку. По какой тропинке должна двигаться хозяйка, чтобы как можно быстрее встретить корову?».





Упражнение «Будь внимательным»

Цель: стимулировать внимание.

Время: 4 мин.

Инструкция. Ученики стоят произвольно. На сказанное психологом слово «зайчики» - дети начинают прыгать, на слово «коньки» - бить ногой об пол, на слово «раки» - пятиться, на слово - «птицы» - махать руками «аист» - стоять на одной ноге.

Игра «Птичка»

Цель: развивать внимание.

Время: 10 мин.

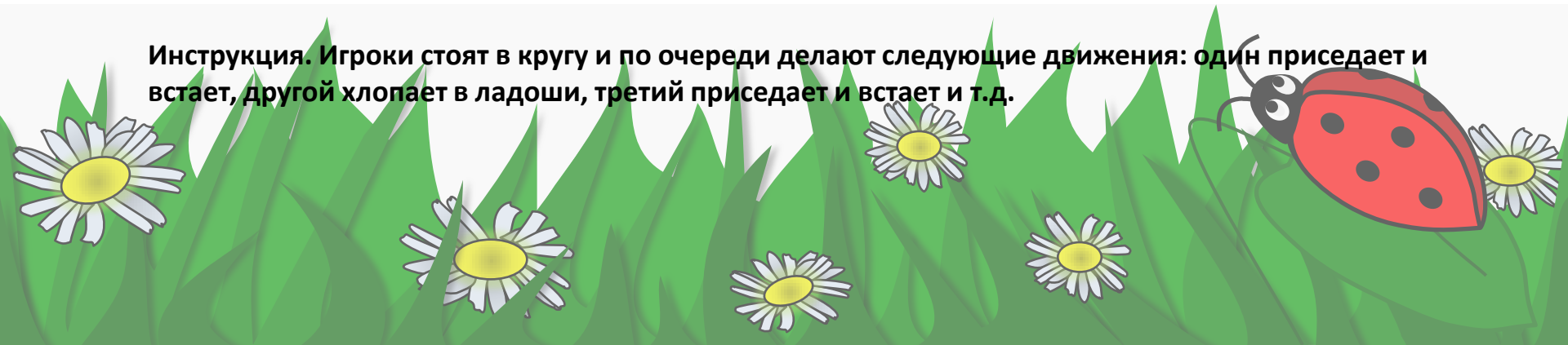
Инструкция. Все игроки садятся в круг и выбирают ведущего. У каждого игрока есть фанты (любая мелкая игрушка). Он садится в середину круга и всем игрокам дает названия деревьев (дуб, клен, липа, ель и др.). Каждый должен запомнить свое название. Ведущий говорит: «Прилетела птичка, села на дуб». Дуб отвечает «На дубе я не была, улетела на елку!». Елка вызывает другое дерево. Кто упустит, отдает фант.

Упражнение «Канон»

Цель: развивать активное внимание.

Время: 5 мин

Инструкция. Игроки стоят в кругу и по очереди делают следующие движения: один приседает и встает, другой хлопает в ладоши, третий приседает и встает и т.д.




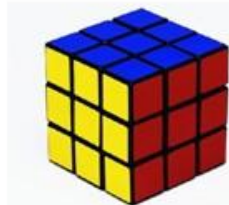

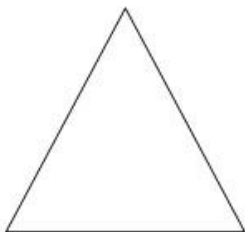
Упражнение «Ухо-нос»

- Цель: развивать внимание и скорость реакции.
- Когда дети слышат слово «нос» они берутся за него, а когда «ухо» - то за ухо.

Упражнение «Подбери фигуру»

Цель: классифицировать предметы, развивать внимание.

- Ведущий спрашивает детей, какие они видят геометрические фигуры. Затем предлагает подобрать нужные картинки для фигурок.



Упражнение «Зеваки»

- Цель: развивать внимание.
- Дети идут по кругу. По сигналу колокольчика, они разворачиваются, хлопают в ладоши и идут в обратную сторону.

Упражнение «Карлики и великаны»

- Цель: развивать внимание и скорость реакции.
- Дети стоят в кругу, ведущий подает команды: «карлики» или «великаны». Когда они слышат «карлики» то приседают, а когда «великаны» то подпрыгивают.

Картинки "Найди отличие".




Найдите 10 отличий



- **"**. **Упражнение на развитие концентрации внимания, пространственной ориентации «Человечек».**
- **Психолог диктует участникам графический диктант.**
- **Участники должны по команде воспитателя рисовать линии по клеточкам. По окончании должно получиться необходимое изображение.**



• **Ответ: «Человечек».**



- Упражнение на развитие концентрации внимания, смысловой памяти «Пиктограммы».

Психолог читает слова или словосочетания, которые участникам следует запомнить.

Психолог:

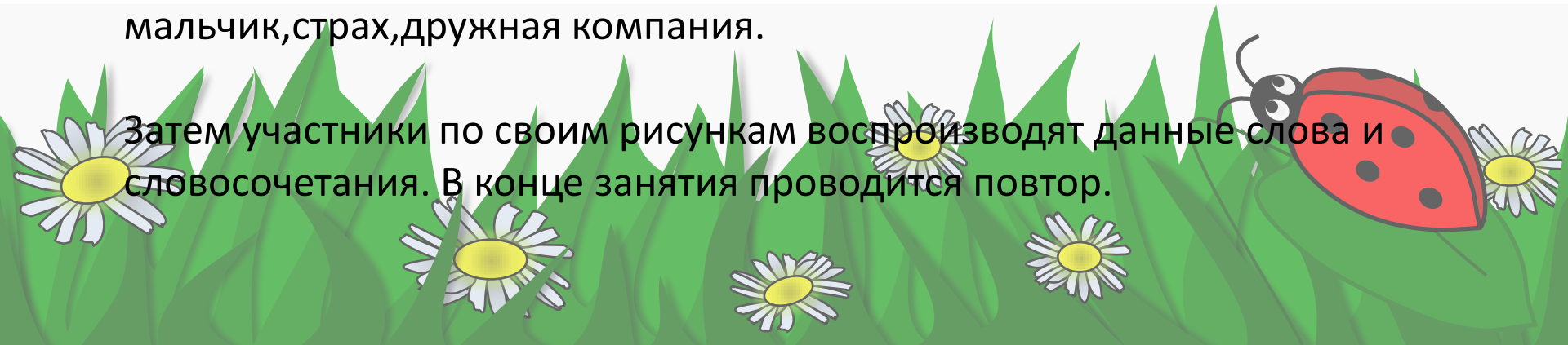
Слов много, а чтобы легче их было запоминать, нарисуйте в тетради что-нибудь (какой-либо предмет или образ), что напомним каждое из них. Рисовать можно картинки, но не буквы и числа. Не старайтесь вырисовывать, качество рисунков неважно. Важно то, чтобы они правильно передавали смысл слова или словосочетания.


Психологу важно показать пример выполнения задания.

Слова:

весёлый праздник, вкусный ужин, строгая учительница, тяжёлая работа, тёплый ветер, болезнь, обман, расставание, развитие, слепой мальчик, страх, дружная компания.

Затем участники по своим рисункам воспроизводят данные слова и словосочетания. В конце занятия проводится повтор.






- Упражнение на распределение внимания.
- Упражнение направлено на выработку у ребенка умения выполнять два разных действия одновременно.
- а) Ребенок рисует круги в тетради и одновременно считает хлопки, которыми взрослый сопровождает рисование. Время выполнения задания - 1 мин.

Подсчитывается количество кружков и сосчитанное количество ударов. Чем больше кружков нарисовано и правильнее сосчитаны хлопки, тем выше оценка.

- б) Задание похоже на предыдущее. В течение 1 минуты нужно одновременно рисовать двумя руками: левой - кружки, правой - треугольники. В конце подсчитывается количество нарисованных треугольников и кружков.

(Треугольники с "округленными" вершинами не считаются, так же как и круги с "углами". Задача ребенка - нарисовать как можно больше треугольников и кругов.)

Задания подобного типа родители могут придумывать сами. Это могут быть рисование и устное решение несложных примеров; запись слов и прослушивание кусочка стихотворения и т.д. Важно сформировать такое качество, как помехоустойчивость у ребенка.





- **Игра "Узнай по голосу"**

- **Цель:** развитие внимания, умения узнавать друг друга по голосу, создание положительного эмоционального фона в коллективе детей.

- Дети встают в круг, выбирают водящего. Он встает в центр круга, закрывает глаза и старается узнать детей по голосу.


- **Игра "Не пропусти растение"**

- **Цель:** развитие у детей способности к переключению внимания.

- Играющие садятся в круг и внимательно слушают слова, которые произносит педагог. Всякий раз, когда среди слов встретится название растения, дети должны встать и тут же сесть.

- Слова, к примеру, такие: дорога, тигр, машина, береза, самолет, пшеница, роза, змея, дуб, кукла, гриб, школа, шиповник, ромашка, рама, дом, малина, тополь, тепловоз, муравей, графин, гвоздика, гвоздь, музей, театр, игра, ива, иволга, воробей, баобаб, каштан, пальма, палатка, кино, кенгуру, киви, хоккей, город, собака, банан, василек, кувшин, молоко, тюльпан, тыква, лес, теремок, ель, сосна, до-рога, книга, искусство, музыка, осина, балет, тапочки, паркет, плющ, одуванчик, мимоза...



- 
- Игра на развитие концентрации внимания, наблюдательности, воображения «Испорченный телефон».

Группа участников становится в ряд, спиной к водящему. Водящий поворачивает к себе лицом участника, стоящего рядом с ним и показывает жестом какой-либо предмет или действие. Затем водящий отворачивается, а участник, которому показали жест, демонстрирует его следующему игроку и т. д. Затем сравниваются по сходности жесты водящего и последнего игрока. Если жесты не совпадают, игроки анализируют в каком месте цепочки произошёл сбой. Каждый участник должен побывать в роли водящего.

- Разминка. «Солнце, воздух и вода».

Методика направлена на коррекцию произвольного внимания, а также внимательности и переключаемости.

Методика представляет собой подвижную игру.

Ведущий-психолог задает команды:


«Солнце» – участники поднимают руки вверх,

«Воздух» – руки в стороны,

«Вода» – приседание, руки вниз.

Упражнение сначала начинается в спокойном темпе, затем постепенно происходит ускорение. Дети должны слышать команду и в заданном темпе выполнять команду.

Суть состоит в том, чтобы ученики выполняли команду, данную тренером-ведущим.



- Упражнение. «Муха»

Игра на развитие наблюдательности, концентрации внимания и ориентации в пространстве.

Ход игры: ведущий чертит на доске сетку, состоящую из 9 клеток.

В центре сетке сидит воображаемая «Муха».

Задача ведущего: задавать команды такие, как «на одну клетку вверх», «вниз», «вправо», «влево» и так далее. Но при этом необходимо загадать ту клетку, в которой остановится выдуманная муха.

Задача участников внимательно глазами следить за воображаемой «мухой».

При команде ведущего «стоп», участники должны отгадать, где остановилась «муха»..



- **Итоги коррекционной работы:** Коррекционная программа предусмотрена для развития внимания. После проведенной Коррекционной работы были выявлены улучшения внимания детей дошкольников.

